

Государственное бюджетное дошкольное образовательное учреждение
детский сад № 130 общеразвивающего вида с приоритетным осуществлением деятельности
по художественно эстетическому развитию детей
Невского района Санкт-Петербурга

Гостиная для родителей


С потешкой засыпаем, встаем и играем



Воспитатель Казакова Татьяна Александровна





Ключевые слова:


- Потешка
- Ранний возраст



- 
- 
- ▶ Все мы с вами были детьми, и наши мамы и бабушки пели нам колыбельные песенки и играли в ладушки, как когда-то им пели их мамы и бабушки. И так из поколения в поколение народный фольклор живет среди народа. Мы радуемся вместе с ребенком, совершенно не задумываясь о том, что эти потешки и поговорки любовно и мудро поучают его, приобщают в высокой моральной культуре своего народа.



- 
- 
- ▶ Потешки и песенки - это бесценный клад народной мудрости, который нравится слушать, играть и петь. Ребенок, еще не умеющий говорить, но понимающий речь с удовольствием слушает и играет пальчиками по образцу взрослого. Сначала ребенок просто слушает потешку, потом выполняет определенные движения. Начинать играть с ребенком нужно уже с колясочного возраста. Дети раннего возраста (2 -3 лет) способны слушать потешки, а при повторном прочтении проговаривают слова, небольшие фразы. Более наглядно запоминаются потешки при чтении и рассматривании иллюстраций в книгах.



- ▶ Давайте подумаем и вспомним, с какой песенкой - потешкой засыпает Ваш ребенок. «Баю-баюшки-баю, не ложися на краю, придет серенький волчок и утащит во лесок, под ракитовый кусток» ?



- ▶ А какие слова Вы приговариваете во - врем еды? «Каша из гречки, варилась в печке, варилась, упрела, чтобы Машенька ела?..»
- ▶ Когда умываемся Вы говоре потешку: «Водичка, водичка, умой мое личико, чтоб глазки блестели, чтобы щечки краснели, чтоб смеялся роток и кусался зубок?...»



- 
- 
- ▶ Что можно делать и говорить: «Наша Маша маленькая, на ней шубка маленькая, опушечка - бобровая, Маша чернобровая»; «Маша варежку надела: «Ой, куда я пальчик дела. Нету пальчика, пропал, в свой домишко не попал». Маша варежку сняла: «Поглядите-ка, нашла»?»

- 
- 
- ▶ К каждому случаю жизни можно подобрать потешку, она будет Вам помогать, играя выполняя режимные моменты. Ребенок со временем сам будет ее говорить и радоваться, что сам знает потешку и умеет делать сам, самостоятельно. У детей в этом возрасте начинается период «Я сам». Порадуйтесь сами и порадуйте своего ребенка. Если дома нет книжек потешек, сходите в магазин вместе с ребенком и купите книги. Помним о правилах приобретения книг:

- ▶ 1. Книга должна быть яркая, с крупными картинками, приближенными к оригиналу.
- ▶ 2. Странички из картона.
- ▶ 3. Прочитайте всё, что там написано, чтобы текст был интересен. Вспомните бабушкины присказки.



► Мы вместе и у нас все получится.

С уважением Казакова Татьяна Александровна.

